
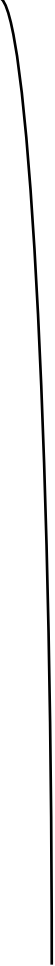
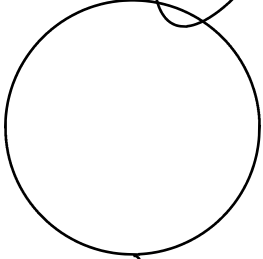


P comme Pâquerette de Prière



*Papa Céleste !
Que Ton nom soit sanctifié.*



mais délivre-nous du mal.

Et ne nous laisse pas
entrer en tentation,

Pardonne-nous nos offenses,
comme nous aussi...

Donne-nous aujourd'hui
notre pain quotidien.

Que ton regne vienne,

que ta volonté soit faite
sur terre comme au ciel.

nous pardonnons à ceux
qui nous ont offensés.

Papa Céleste !
Que ton nom soit sanctifié.

mais délivre-nous du mal.

Et ne nous laisse pas
entrer en tentation,

Pardonne-nous nos offenses,
comme nous aussi...

Donne-nous aujourd'hui
notre pain quotidien.

Que ton regne vienne,

que ta volonté soit faite
sur terre comme au ciel.

nous pardonnons à ceux
qui nous ont offensés.

Papa Céleste !
Que ton nom soit sanctifié.

mais délivre-nous du mal.

Et ne nous laisse pas
entrer en tentation,

Pardonne-nous nos offenses,
comme nous aussi...

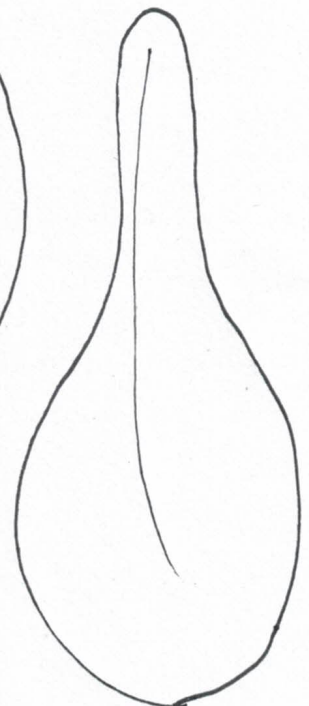
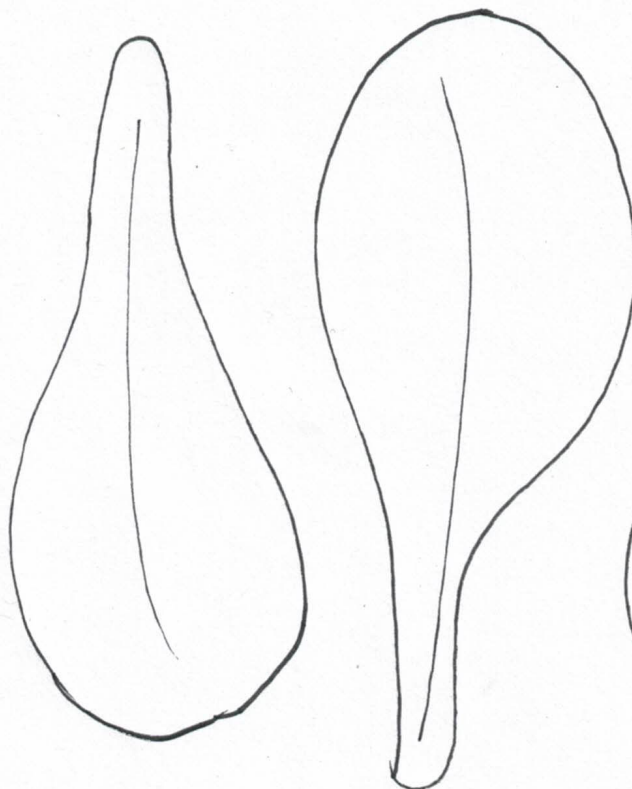
Donne-nous aujourd'hui
notre pain quotidien.

Que ton regne vienne,

que ta volonté soit faite
sur terre comme au ciel.

nous pardonnons à ceux
qui nous ont offensés.

Papa Céleste !
Que ton nom soit sanctifié.



Matériel :

Papier cartonné en bleu A4 pour le support (avec titre ou sans titre)

Carton et papier en vert pour les feuilles

Papier imprimante en blanc pour p.2

Fils chenille jaune de 28 cm, vert de 12 cm

Bâtonnets de colle / colle liquide, ciseaux

Savoir Faire :

Pour commencer, discutez autour du Notre Père une phrase à la fois.

Ensuite donnez une colonne de pétales à chaque enfant pour les découper et les afficher correctement avec les bâtonnet de colle. Pour un effet 3D, faites leur seulement coller le bout près du rond pour qu'ils ressortent du support.

Distribuez les fils chenille jaune pour les enrouler et les coller au milieu avec une colle liquide. Collez les tiges.

Découpez en avance les patrons des feuilles en carton pour que les enfants puissent les tracer sur le papier vert, les découper et les coller aux bouts des tiges.